


## Réfrigérateur Bespoke à quatre portes Flex™ avec Beverage Center™



### Couleurs offertes

 Acier inoxydable résistant aux empreintes digitales (modèle illustré)

Sélections de couleurs personnalisées prêtes pour un panneau Bespoke

Acier inoxydable	Acier bleu marine	Verre rose	Acier vert émeraude
Verre blanc	Verre bleu matin	Verre clémentine	Verre jaune soleil levant
Verre charbon	Acier noir mat	Verre gris mat	

### Caractéristiques distinctives

#### Personnalisation des couleurs

Personnalisez la conception de votre réfrigérateur avec des panneaux de porte modifiables.

Choisissez parmi une variété de couleurs et deux finitions pour créer un espace qui correspond à votre style.

#### Beverage Center™

Profitez d'un accès rapide à de l'eau filtrée et rafraîchissante de deux façons. Choisissez entre un distributeur interne ou un pichet à remplissage automatique qui se recharge automatiquement, avec la possibilité d'infuser une saveur.

#### Machine à glaçons double avec Ice Bites™

Choisissez parmi des glaçons en cubes ou Ice Bites™ qui refroidissent votre boisson rapidement\*.

#### Compartment FlexZone™

Personnalisez votre espace de stockage inférieur droit pour qu'il serve de réfrigérateur ou de congélateur, avec cinq paramètres de température réglables.



Beverage Center™



Machine à glaçons double avec Ice Bites™

### Conception

- Conception Bespoke
- Beverage Center™
- Étagère coulissante
- Éclairage à DEL
- de compartiment de porte permettant de ranger des contenants de 4 L (1 gal)

### Technologie

- Compatible avec Wi-Fi
- Filtre de désodorisant UV
- Refroidissement et congélation rapides
- Alarme de porte
- Indicateur de filtre à eau

### Performance

- FlexZone™
- Machine à glaçons automatique double avec Ice Bites™ et glaçons en cubes
- Stockage flexible très large
- Deux tiroirs à fruits et légumes
- Système Triple Cooling
- Metal Cooling

## Réfrigérateur Bespoke à quatre portes Flex™ avec Beverage Center™

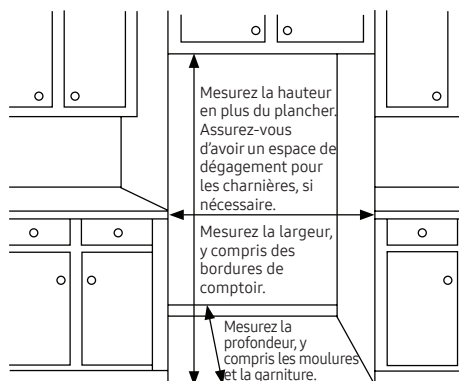
### Particularités pour l'installation

1. Mesurez la hauteur, la largeur et la profondeur de l'espace destiné à l'installation, en tenant compte des plinthes, des bordures pour carreaux, des bordures de comptoirs, etc. Assurez-vous d'avoir assez d'espace pour ouvrir les portes (tenez compte des murs, des îlots ou des autres obstacles quand vous mesurez).
2. Reportez-vous à l'illustration ci-dessous pour prendre les mesures.
3. Laissez 29,8 cm (11<sup>3</sup>/<sub>4</sub> po) de dégagement du côté des charnières de la porte du réfrigérateur lorsque vous l'installez à côté d'un mur.
4. Laissez au moins 5 cm (2 po) de dégagement à l'arrière pour permettre une bonne circulation de l'air et pour les raccordements d'eau et électriques. Laissez 0,9 cm (3<sup>7</sup>/<sub>8</sub> po) de dégagement sur les côtés et le dessus pour faciliter l'installation.

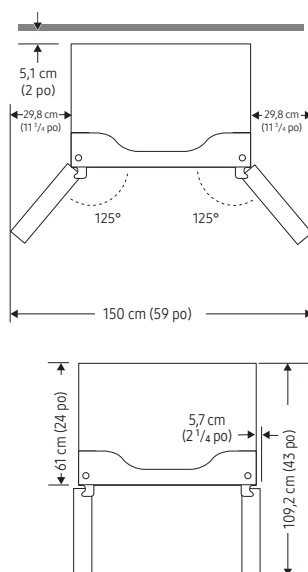
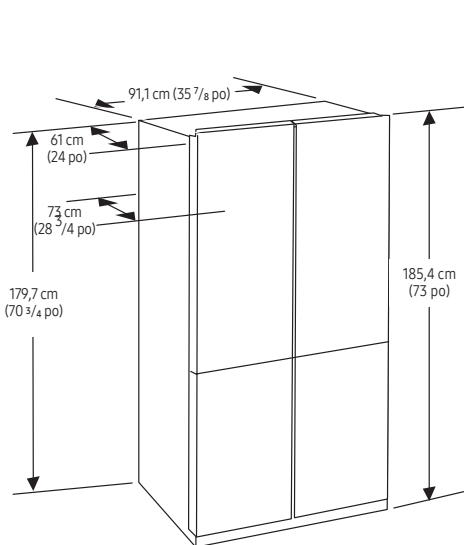
5. Assurez-vous que toutes les portes et les passages de votre domicile sont assez larges pour y déplacer aisément le réfrigérateur.

Pour une utilisation optimale et pour être en mesure d'ouvrir complètement les portes du réfrigérateur, n'installez pas celui-ci à côté d'un mur.

Remarque : Les renseignements suivants sur les dimensions et l'espace destiné à l'installation sont fournis à des fins de planification seulement. Pour connaître tous les détails sur l'installation, consultez le manuel dans l'emballage du produit ou téléchargez le manuel en ligne à l'adresse [samsung.ca/fr](https://samsung.ca/fr).



### Dimensions



Capacité totale : 29 pi³

### Réfrigérateur : 17,4 pi³

- Une tablette coulissante, trois tablettes en verre trempé à l'épreuve des dégâts liquides
- Deux tiroirs à fruits et légumes transparents
- Six compartiments de porte avec un pour contenants de 4 L (1 gal)
- Éclairage à DEL

### Congélateur : 5,8 pi³

- Machine à glaçons double dans le congélateur (Ice Bites™ ou glaçons en cubes)
- Deux seaux à glaçons avec couvercle et une cuillère
- Quatre tablettes coulissantes
- Six compartiments de porte
- Éclairage à DEL

### FlexZone™ : 5,8 pi³

- Cinq réglages de température : Congélation, congélation lente, viande/poisson, fruits/légumes et boissons

### Accessoires

Filtre à eau : HAF-QIN

### Garantie

Un (1) an sur les pièces et la main-d'œuvre pour le réfrigérateur  
Dix (10) ans sur les pièces pour le compresseur à variateur numérique de vitesse

### Dimensions et poids du produit (L x H x P)

Dimensions (L x H x P avec charnières, poignées et portes) :

91,1 x 185,4 x 87 cm (35<sup>7</sup>/<sub>8</sub> po x 73 po x 34<sup>1</sup>/<sub>4</sub> po)

Dimensions (L x H x P sans charnières ni porte) :

91,1 x 180 x 74,6 cm (35<sup>7</sup>/<sub>8</sub> po x 70<sup>3</sup>/<sub>4</sub> po x 29<sup>3</sup>/<sub>8</sub> po)

Poids net : 151 kg (332,9 lb)

### Dimensions et poids à l'expédition (L x H x P)

Dimensions : 97,2 x 197,2 x 77,8 cm (38<sup>1</sup>/<sub>4</sub> po x 77<sup>5</sup>/<sub>8</sub> po x 30<sup>5</sup>/<sub>8</sub> po)

Poids d'expédition : 161 kg (354,9 lb)

### Couleur

Acier inoxydable

résistant aux

empreintes digitales

### N° de modèle

RF29DB9600QLAA

### Code CUP

887276826936

### Sélection des couleurs du panneau Bespoke

Acier inoxydable, Verre blanc, Verre anthracite, Acier bleu marine, Verre bleu matin, Acier noir mat, Verre rose, Verre clémentine, Verre gris mat, Acier vert émeraude, Verre jaune soleil levant.