

RF23DB9700QL

SAMSUNG

Réfrigérateur Bespoke à comptoirs profonds et quatre portes Flex™ avec Beverage Zone™ et porte à ouverture automatique



Caractéristiques distinctives

Personnalisation des couleurs

Personnalisez la conception de votre réfrigérateur avec des panneaux de porte modifiables. Choisissez parmi une variété de couleurs et deux finitions pour créer un espace qui correspond à votre style.

Beverage Zone™

Profitez d'un réfrigérateur dans votre réfrigérateur avec deux réglages de température, parfait pour les boissons, les desserts et plus encore. Choisissez entre un distributeur interne ou un pichet à remplissage automatique qui se recharge automatiquement, avec la possibilité d'infuser une saveur.

Ouverture automatique de la porte

Ouvrez facilement le réfrigérateur, même si vous avez les mains pleines, grâce à l'ouverture automatique de la porte. En appuyant légèrement sur le capteur de porte, la porte du réfrigérateur s'ouvrira toute grande.

Machine à glaçons double avec Ice Bites™

Choisissez parmi des glaçons en cubes ou Ice Bites™ qui refroidissent votre boisson rapidement*.

* Comparativement aux glaçons en cubes.

Couleurs offertes



Acier inoxydable résistant aux empreintes digitales (modèle illustré)

Sélections de couleurs personnalisées prêtes pour un panneau Bespoke

Acier inoxydable	Acier bleu marine	Verre rose	Acier vert émeraude
Verre blanc	Verre bleu matin	Verre clémentine	Verre jaune soleil levant
Verre charbon	Acier noir mat	Verre gris mat	



Beverage Zone™



Ouverture automatique de la porte

Conception

- Conception Bespoke
- Beverage Center™
- Comptoirs profonds
- Tablette coulissante
- Éclairage à DEL
- De compartiment de porte permettant de ranger des contenants de 4 L (1 gal)

Technologie

- Compatible avec Wi-Fi
- Ouverture automatique de la porte
- Filtre de désodorisant UV
- Refroidissement et congélation rapides
- Alarme de porte
- Indicateur de filtre à eau

Performance

- FlexZone™
- Machine à glaçons automatique double avec Ice Bites™ et glaçons en cubes
- Stockage flexible très large
- Deux tiroirs à fruits et légumes
- Système Triple Cooling
- Metal Cooling



Homologation
ENERGY STAR® :
634 kWh/an

RF23DB9700QL

SAMSUNG

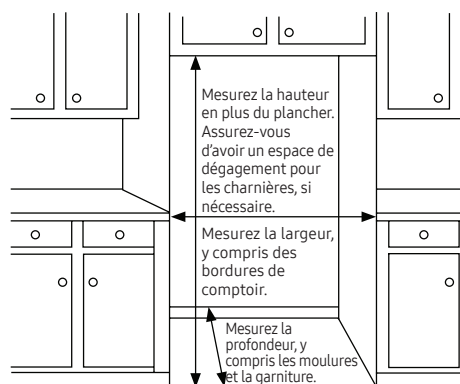
Réfrigérateur Bespoke à comptoirs profonds et quatre portes Flex™ avec Beverage Zone™ et porte à ouverture automatique

Particularités pour l'installation

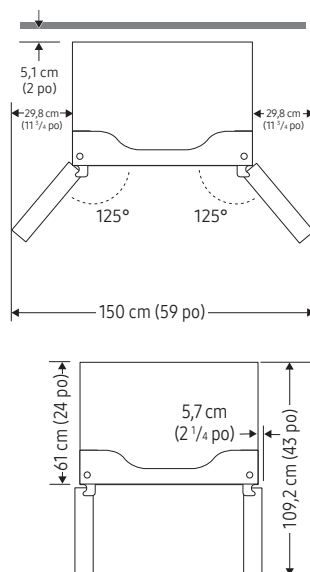
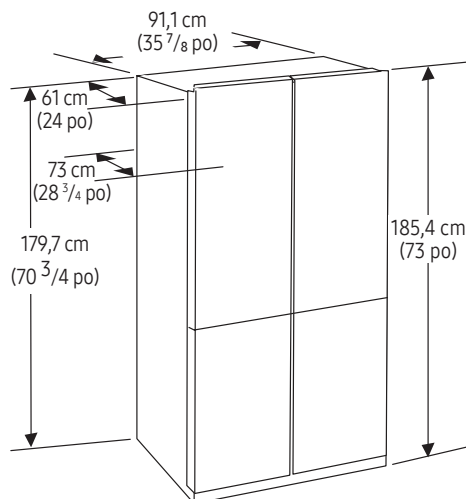
1. Mesurez la hauteur, la largeur et la profondeur de l'espace destiné à l'installation, en tenant compte des plinthes, des bordures pour carreaux, des bordures de comptoirs, etc. Assurez-vous d'avoir assez d'espace pour ouvrir les portes (tenez compte des murs, des îlots ou des autres obstacles quand vous mesurez).
2. Reportez-vous à l'illustration ci-dessous pour prendre les mesures.
3. Laissez 29,8 cm (11³/₄ po) de dégagement du côté des charnières de la porte du réfrigérateur lorsque vous l'installez à côté d'un mur.
4. Laissez au moins 5 cm (2 po) de dégagement à l'arrière pour permettre une bonne circulation de l'air et pour les raccordements d'eau et électriques. Laissez 0,9 cm (3⁷/₈ po) de dégagement sur les côtés et le dessus pour faciliter l'installation.
5. Assurez-vous que toutes les portes et les passages de votre domicile sont assez larges pour y déplacer aisément le réfrigérateur.

Pour une utilisation optimale et pour être en mesure d'ouvrir complètement les portes du réfrigérateur, n'installez pas celui-ci à côté d'un mur.

Remarque : Les renseignements suivants sur les dimensions et l'espace destiné à l'installation sont fournis à des fins de planification seulement. Pour connaître tous les détails sur l'installation, consultez le manuel dans l'emballage du produit ou téléchargez le manuel en ligne à l'adresse samsung.ca/fr.



Dimensions



Capacité totale : 22,8 pi³

Réfrigérateur : 14 pi³

- Une tablette coulissante, trois tablettes en verre trempé à l'épreuve des dégâts liquides
- Deux tiroirs à fruits et légumes transparents
- Six compartiments de porte avec un pour contenants de 4 L (1 gal)
- Éclairage à DEL

Congélateur : 4,4 pi³

- Machine à glaçons double dans le congélateur (Ice Bites™ ou glaçons en cubes)
- Deux seaux à glaçons avec couvercle et une cuillère
- Quatre tablettes coulissantes
- Six compartiments de porte
- Éclairage à DEL

FlexZone™ : 4,4 pi³

- Cinq réglages de température : Congélation, congélation lente, viande/poisson, fruits/légumes et boissons

Accessoires

Filtre à eau : HAF-QIN

Garantie

Un (1) an sur les pièces et la main-d'œuvre pour le réfrigérateur
Dix (10) ans sur les pièces pour le compresseur à variateur numérique de vitesse

Dimensions et poids du produit (L x H x P)

Dimensions (L x H x P avec charnières, poignées et portes) : 91,1 x 185,4 x 73 cm (35⁷/₈ po x 73 po x 28³/₄ po)

Dimensions (L x H x P sans charnières ni porte) :

91,1 x 179,7 x 61 cm (35⁷/₈ po x 70³/₄ po x 24 po)

Poids net : 133 kg (337,3 lb)

Dimensions et poids à l'expédition (L x H x P)

Dimensions : 97,2 x 200 x 77,8 cm (38¹/₄ po x 78⁵/₈ po x 30⁵/₈ po)

Poids d'expédition : 162 kg (357,1 lb)

Couleur

N° de modèle Code CUP

Acier inoxydable

résistant aux

empreintes digitales RF23DB9700QLAA

887276826868

Sélection des couleurs du panneau Bespoke

Acier inoxydable, Verre blanc, Verre anthracite, Acier bleu marine, Verre bleu matin, Acier noir mat, Verre rose, Verre clémentine, Verre gris mat, Acier vert émeraude, Verre jaune soleil levant.